



JILOTEPEC, 2031
ESTADO ANALITICO DE INGRESOS
DEL 1 DE ENERO AL 31 DE DICIEMBRE DE 2022


CONCEPTO	ESTIMADO	AMPLIACIONES Y REDUCCIONES	MODIFICADO	DEVENGADO	RECAUDADO	DIFERENCIA
RUBRO DE INGRESOS						
Impuestos	0.00	0.00	0.00	0.00	0.00	0.00
Cuotas y Aportaciones de Seguridad Social	0.00	0.00	0.00	0.00	0.00	0.00
Contribuciones de Mejoras	0.00	0.00	0.00	0.00	0.00	0.00
Derechos	50,470,809.07	1,532,733.30	52,003,542.37	0.00	47,205,308.49	(3,265,500.58)
Productos	0.00	282.60	282.60	0.00	282.60	282.60
Aprovechamientos	0.00	0.00	0.00	0.00	169,600.00	169,600.00
Ingresos por Venta de Bienes y Prestacion de Servicios	0.00	0.00	0.00	0.00	0.00	0.00
Participaciones, Aportaciones, Convenios, Incentivos Derivados de la Colaboracion Fiscal y Fondos Distintos de Aportaciones	0.00	175,000.00	175,000.00	0.00	175,000.00	175,000.00
Transferencias, Asignaciones, Subsidios y Subvenciones, y Pensiones y Jubilaciones	10,000,000.00	11,281,984.10	21,281,984.10	0.00	21,281,984.10	11,281,984.10
Ingresos Financieros	0.00	0.00	0.00	0.00	0.00	0.00
Incremento por Variacion de Inventarios	0.00	0.00	0.00	0.00	0.00	0.00
Disminucion del Exceso de Estimaciones por Perdida o Deterioro u Obsolescencia	0.00	0.00	0.00	0.00	0.00	0.00
Disminucion del Exceso de Provisiones	0.00	0.00	0.00	0.00	0.00	0.00
Ingresos Derivados de Financiamientos	0.00	0.00	0.00	0.00	0.00	0.00
Otros Ingresos y Beneficios Varios	13,000,000.00	(12,990,000.00)	10,000.00	0.00	10,000.00	(12,990,000.00)
Total :	73,470,809.07	0.00	73,470,809.07	0.00	68,842,175.19	(4,628,633.88)

JILOTEPEC, 2031
ESTADO ANALITICO DE INGRESOS
DEL 1 DE ENERO AL 31 DE DICIEMBRE DE 2022

CONCEPTO	ESTIMADO	AMPLIACIONES Y REDUCCIONES	MODIFICADO	DEVENGADO	RECAUDADO	DIFERENCIA
POR FUENTE DE FINANCIAMIENTO						
Ingresos del Gobierno	63,470,809.07	(11,281,984.10)	52,188,824.97	0.00	47,560,191.09	(15,910,617.98)
Impuestos	0.00	0.00	0.00	0.00	0.00	0.00
Contribuciones de Mejoras	0.00	0.00	0.00	0.00	0.00	0.00
Derechos	50,470,809.07	1,532,733.30	52,003,542.37	0.00	47,205,308.49	(3,265,500.58)
Productos	0.00	282.60	282.60	0.00	282.60	282.60
Aprovechamientos	0.00	0.00	0.00	0.00	169,600.00	169,600.00
Participaciones, Aportaciones, Convenios, Incentivos	0.00	175,000.00	175,000.00	0.00	175,000.00	175,000.00
Ingresos Financieros	0.00	0.00	0.00	0.00	0.00	0.00
Incremento por Variacion de Inventarios	0.00	0.00	0.00	0.00	0.00	0.00
Disminucion del Exceso de Estimaciones por Perdida o	0.00	0.00	0.00	0.00	0.00	0.00
Disminucion del Exceso de Provisiones	0.00	0.00	0.00	0.00	0.00	0.00
Otros Ingresos y Beneficios Varios	13,000,000.00	(12,990,000.00)	10,000.00	0.00	10,000.00	(12,990,000.00)
Ingresos de Organismos y Empresas	10,000,000.00	11,281,984.10	21,281,984.10	0.00	21,281,984.10	11,281,984.10
Cuotas y Aportaciones de Seguridad Social	0.00	0.00	0.00	0.00	0.00	0.00
Ingresos por Venta de Bienes y Prestacion de Servicios	0.00	0.00	0.00	0.00	0.00	0.00
Transferencias, Asignaciones, Subsidios y Subvenciones	10,000,000.00	11,281,984.10	21,281,984.10	0.00	21,281,984.10	11,281,984.10
Ingresos derivados de Financiamiento	0.00	0.00	0.00	0.00	0.00	0.00
Ingresos Derivados de Financiamientos	0.00	0.00	0.00	0.00	0.00	0.00
Total :	73,470,809.07	0.00	73,470,809.07	0.00	68,842,175.19	(4,628,633.88)

JILOTEPEC, 2031
ESTADO ANALITICO DE INGRESOS
DEL 1 DE ENERO AL 31 DE DICIEMBRE DE 2022

CONCEPTO	ESTIMADO	AMPLIACIONES Y REDUCCIONES	MODIFICADO	DEVENGADO	RECAUDADO	DIFERENCIA
<div style="display: flex; justify-content: space-between; align-items: center;"> <div style="width: 45%; border: 1px solid black; padding: 5px;">  ING. JOSE CANCEL SANDOVAL VARGAS DIRECCION GENERAL </div> <div style="width: 45%; border: 1px solid black; padding: 5px;">  LIC EDGAR MARTINEZ ZARZA DIRECTOR DE ADMINISTRACION Y FINANZAS </div> </div>						



BAJOS LA PROTESTA DE DECIR VERDAD DECLARAMOS QUE LOS ESTADOS FINANCIEROS Y SUS NOTAS SON RAZONABLEMENTE CORRECTOS Y SON RESPONSABILIDAD DEL EMISOR

